

À CHACUN SA RENAULT



RENAULT LOGAN



RENAULT SANDERO



RENAULT SANDERO STEPWAY

Photos non contractuelles - Dans la limite des stocks disponibles

2
ANS GARANTIE
50 000 km*



SODIM TP est représenté à Port-Gentil par Gesparc.



Nous construisons l'avenir



BP 506 - LIBREVILLE - T : (+241) 01 79 26 43 / 01 79 26 45 / 01 79 27 57 - F : (+33) 1 73 76 95 41
sodim.tp@groupe-sogafric.com - www.sodimtp.com

FOCUS

PLAISIR

D'ÉLÉGANCE



UN DESIGN AVEC UNE ÂME, UNE ESTHÉTIQUE QUI VALORISE CHAQUE DÉTAIL POUR METTRE LES SENS EN ÉMOI... ASPIRATION À LA BEAUTÉ ET INSPIRATION QUOTIDIENNE, NOUVELLE RENAULT LOGAN PUISE DANS LA VOLONTÉ D'HARMONIE SON ALLURE DYNAMIQUE À TRAVERS DES LIGNES ÉPURÉES.



1.

*L'EXIGENCE
DANS LE DÉTAIL*



2.



3.



4.

1. Face avant avec ses projecteurs double optique et feux diurnes (DRL) qui signe une personnalité très actuelle. **2. Ligne de caisse** fluide et flancs marqués pour un sentiment de robustesse... Nouvelle Renault Logan, un design contemporain pour une voiture moderne. **3. Rétroviseurs** avec répéteurs intégrés, la passion du détail. **4. Jantes alliage** 15" Nepta.

ROUE LIBRE

CONSOMMATION, PERFORMANCES... ON VOUS DIT TOUT PARCE QU'IL EST ESSENTIEL DE BIEN COMPRENDRE SON VÉHICULE.

MOTEUR		1.2 16V 75
Carburant		Essence
Type de boîte de vitesses		BVM 5
Niveau de dépollution		Euro 4
Cylindrée (cm ³)		1 149
Alésage x Course (mm)		69 x 76,8
Nombre de cylindres		4
Rapport volumétrique		9,8
Nombre total de soupapes		16
Puissance maxi kW CEE (ch) au régime (tr/min)		54 (73) à 5 500
Couple maxi Nm CEE au régime de (tr/min)		105 à 4 250
Type d'injection		Multipoint
Alimentation en air		Air
Catalyseur		S
DIRECTION		
Direction		Assistée (hydraulique)
Nombre de tours de volant entre butées		3,2
TRAINS		
Freinage		Pseudo McPherson à bras triangulé
Type train arrière		Essieu en H à profil déformable et épure programmée à ressorts hélicoïdaux
ROUES ET PNEUMATIQUES		
Jantes de référence		6J15
Pneumatiques de référence avant/arrière		185/65 R15
CONSOMMATIONS ET ÉMISSIONS *		
CO ₂ (g/km)		142
Cycle urbain (l/100 km)		7,8
Cycle extra-urbain (l/100 km)		5,2
Cycle mixte (l/100 km)		6,1
CAPACITÉS		
Réservoir à carburant (l)		50
MASSES (KG)		
À vide en ordre de marche (sans option) (MVODM) sans conducteur		974
À vide en ordre de marche sur l'avant / sur l'arrière		583 / 391
Maxi autorisé (MMAC)		1 505
Total roulant (MTR)		2 295
Masse maxi remorque freinée (dans la limite du MTR)		1 100
Masse maxi remorque non freinée		520

* Consommation et émissions homologuées selon réglementation applicable.

CHROMO ZONE

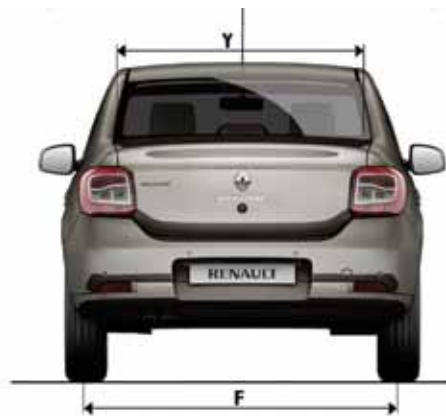
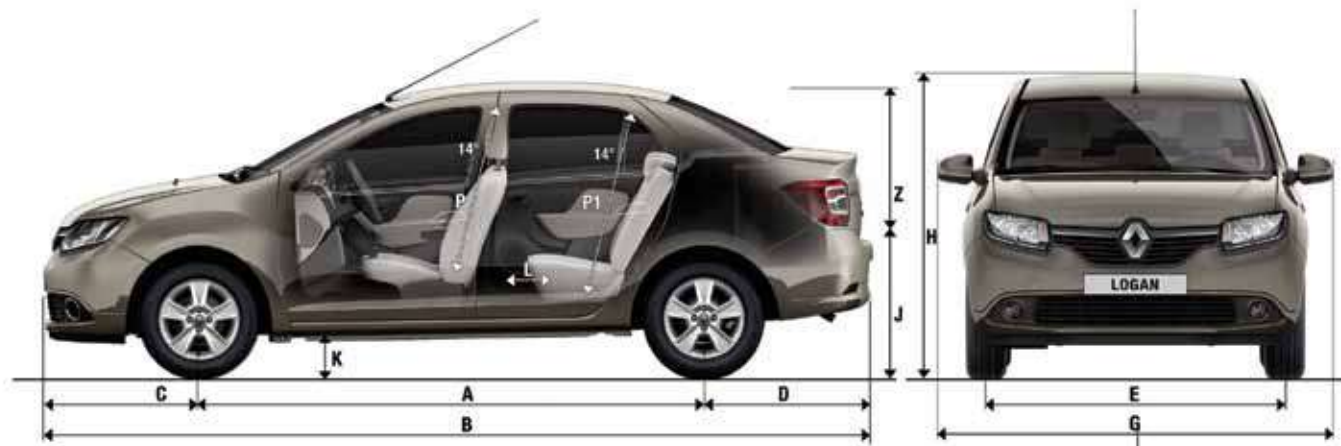
OPAQUE, MÉTALLISÉE... LA PALETTE DE COULEURS S'AFFICHE.



BLANC GLACIER (OV) BLEU NAVY (OV) NOIR NACRÉ (TE) ROUGE DE FEU (TE) BLEU PERSAN (TE) BEIGE CENDRÉ (TE) GRIS PLATINE (TE)

OV : opaque verni
TE : teinte à effets

DIMENSIONS



VOLUME DU COFFRE (dm³)

Volume VDA (norme ISO 3832) (sous tablette)	510
Volume maxi, sièges arrière rabattus (jusqu'au pavillon)	1 257

PLAN COTÉ (mm)

A Empattement	2 634
B Longueur hors tout	4 348
C Porte-à-faux avant	814
D Porte-à-faux arrière	900
E Voie avant	1 493
F Voie arrière	1 476
G Largeur hors tout sans / avec rétroviseurs	1 733 / 1 994
H Hauteur à vide sans barre de toit	1 529

PLAN COTÉ (mm)

J Hauteur seuil de coffre à vide	767
K Garde au sol en charge	≥ 164
L Rayon aux genoux de la 2 ^e rangée	177
M Largeur aux coudes avant	1 417
M1 Largeur aux coudes arrière	1 434
N Largeur aux bandeaux avant	1 387
N1 Largeur aux bandeaux arrière	1 389
P Hauteur sous pavillon à 14° de la 1 ^{re} rangée (places avant)	900
P1 Hauteur sous pavillon à 14° de la 2 ^e rangée (places arrière)	868
Y2 Largeur intérieure entre passage de roue	1 013
Z Hauteur entrée de coffre	406

FOCUS

PLAISIR INSTANTANÉ



QUAND NOUVELLE RENAULT SANDERO FAIT SON ENTRÉE DANS LA FAMILLE, LE PLAISIR EST DE LA PARTIE. REGARDS D'ADMIRATION, SOURIRES ÉCHANGÉS... SES LIGNES ÉLÉGANTES VOUS DONNENT ENVIE D'ÊTRE À BORD. UNE FOIS À L'INTÉRIEUR, SES 5 BELLES PLACES APPELLENT AU CONFORT ET AU BIEN-ÊTRE. SON HABITABILITÉ VOUS ÉVITE DE JOUER DES COUDES, ET SES TECHNOLOGIES VOUS RENDENT LA VIE DOUCE.



1.

*SÉDUCTION,
INNOVATION*



2.



3.



4.

1. Calandre, elle adopte les nouveaux codes stylistiques Renault : losange agrandi et verticalisé, ailettes chromées. Plus moderne que jamais, la face avant dévoile également des projecteurs double optiques avec feux diurnes (DRL). **2. Planche de bord** Sandero avec volant cuir, climatisation régulée, radio avec écran tactile, limiteur-régulateur de vitesse et aide au parking arrière. **3. Banquette arrière avec dossier rabattable 1/3-2/3**. Elle permet de moduler la capacité de chargement et de transporter des objets volumineux et / ou longs. **4. Climatisation régulée**. Elle permet de régler avec précision la température intérieure pour un confort optimal.

Équipements de série ou en option selon les versions.

FOCUS

STEPWAY

OF LIFE



UN PEU D'AUDACE, DE FANTASIE... NOUVELLE SANDERO STEPWAY MET DU CARACTÈRE DANS VOTRE VIE AVEC SA CALANDRE AFFIRMÉE, SA GARDE AU SOL SURÉLEVÉE, SES BARRES DE TOIT ET SES STRIPPINGS EXCLUSIFS. OUVREZ LES PORTES À L'AVENTURE : DIRECTION ÉVASION OU SOIRÉE BRANCHÉE, LA BANDE-SON VOUS ACCOMPAGNE. BAROUDER TOUT CONFORT, VOILÀ LE LUXE CITADIN.

QUESTION DE STYLE



1.



2.



3.



4.



5.

1. Calandre, elle adopte les nouveaux codes stylistiques Renault et se dote de ski avant chromé exclusif sur Stepway. **2. Rétroviseur** avec répétiteur intégré, plus visible et tellement design! **3. Volant cuir** avec limiteur et régulateur de vitesse. **4. Sellerie** spécifique Sandero Stepway, du caractère dans chaque détail. **5. Les barres de toit chromées** donnent encore plus de style à votre Sandero Stepway.

Équipements de série ou en option selon les versions.

ROUE LIBRE

CONSOUMATIONS, PERFORMANCES... ON VOUS DIT TOUT PARCE QU'IL EST ESSENTIEL DE BIEN COMPRENDRE SON VÉHICULE.

	SANDERO 1.6 MPI 80	SANDERO STEPWAY 1.6 MPI 80
MOTEUR		
Carburant	Essence	Essence
Type de boîte de vitesses	BVM5	BVM5
Niveau de dépollution	Euro 4	Euro 4
Cylindrée (cm ³)	1 598	1 598
Alésage x Course (mm)	79,5 x 80,5	79,5 x 80,5
Nombre de cylindres / de soupapes	4 / 8	4 / 8
Rapport volumétrique	9,5	9,5
Puissance maxi kW CEE (ch) au régime de (tr / min)	59 (80) à 5 500	59 (80) à 5 500
Couple maxi Nm CEE (m.kg) au régime de (tr / min)	128 à 3 000	128 à 3 000
Type d'injection	Multipoint	Multipoint
Alimentation en air	Air	Air
Catalyseur / Filtre à particules	Série / -	Série / -
DIRECTION		
Direction	Assistée (hydraulique)	Assistée (hydraulique)
TRAINS		
Type train avant / arrière	Pseudo McPherson à bras triangulé / Essieu en H à profil déformable et épure programmée à ressorts hélicoïdaux	
ROUES ET PNEUMATIQUES		
Pneumatiques de référence avant / arrière	185 / 65 R15	205 / 55 R16
Jantes de référence	6J15	6J16
CONSOUMATIONS ET ÉMISSIONS		
CO ₂ (cycle mixte en g / 100 km) *	170	165
Cycle urbain / Cycle extra-urbain / Cycle mixte (l / 100 km) *	9,5 / 5,9 / 7,2	9 / 5,8 / 7
Réservoir à carburant (l)	50	50
MASSES (kg)		
À vide en ordre de marche (sans option) (MVODM)	993	1 045
À vide en ordre de marche sur l'avant / l'arrière	600 / 393	638 / 407
Maxi autorisée (MMAC) / Total roulant (MTR)	1 520 / 2 300	1 555 / 2 345
Masse maxi remorque freinée (dans la limite du MTR)	1 100	1 100
Masse maxi remorque freinée / non freinée	780 / 530	790 / 560

* Consommations et émissions homologuées selon réglementation applicable. ** La CU indiquée est à niveau d'équipement minimum.

CHROMO ZONE

OPAQUE, MÉTALLISÉE... LA PALETTE DE COULEURS S'AFFICHE.



BLANC GLACÉ (OV)*

BLEU NAVY (OV)*

BEIGE CENDRÉ (TE)*

BLEU PERSAN (TE)*

NOIR NACRÉ (TE)**



ROUGE DE FEU (TE)**



GRIS PLATINE (TE)**



BLEU AZURITE (TE)***

*Teinte disponible uniquement sur la version Sandero.

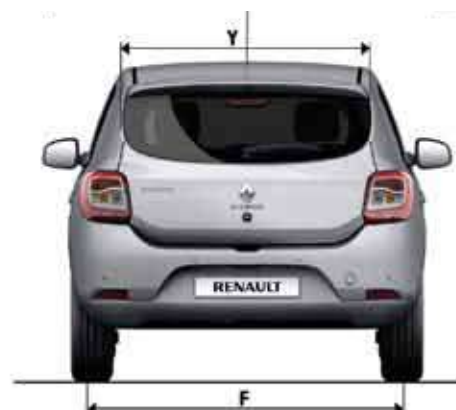
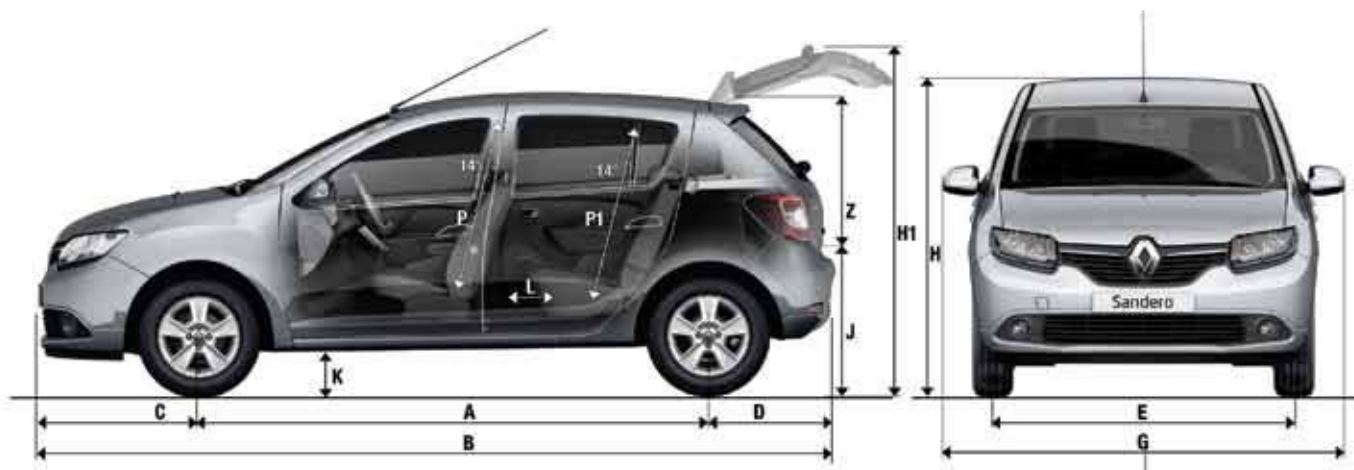
**Teinte disponible sur les versions Sandero et Sandero Stepway.

***Teinte disponible uniquement sur la version Sandero Stepway.

OV : opaque vernie

TE : teinte à effets

DIMENSIONS



VOLUME DU COFFRE (dm ³)	Sandero	Stepway
Volume VDA (norme ISO 3832) (sous tablette)	320	320
Volume maxi, sièges arrière rabattus (jusqu'au pavillon)	1 196	1 196

PLAN COTÉ (mm)		
A Empattement	2 589	2 590
B Longueur hors tout	4 059	4 072
C Porte-à-faux avant	814	826
D Porte-à-faux arrière	656	656
E Voie avant	1 493	1 490
F Voie arrière	1 476	1 481
G Largeur hors tout sans / avec rétroviseurs	1 733 / 1 994	1 732 / 1 994
H Hauteur à vide sans barre de toit	1 530	1 559

PLAN COTÉ (mm)		
H1 Hauteur avec haillon ouvert à vide	2 009	2 040
J Hauteur seuil de coffre à vide	767	798
K Garde au sol en charge	≥ 164	193
L Rayon aux genoux de la 2 ^e rangée	144	144
M Largeur aux coudes avant	1 417	1 417
M1 Largeur aux coudes arrière	1 436	1 436
N Largeur aux bandeaux avant	1 387	1 387
N1 Largeur aux bandeaux arrière	1 393	1 393
P Hauteur sous pavillon à 14° de la 1 ^{re} rangée (places avant)	900	900
P1 Hauteur sous pavillon à 14° de la 2 ^e rangée (places arrière)	880	880
Y2 Largeur intérieure entre passage de roue	1 005	1 005
Z Hauteur entrée de coffre	622	622



*Au premier des deux termes échus.

Tout a été fait pour que le contenu de la présente publication soit exact et à jour à la date de l'impression. Ce document a été réalisé à partir de préséries ou de prototypes. Dans le cadre de sa politique d'amélioration continue des produits, Renault se réserve le droit, à tout moment, d'apporter des modifications aux spécifications et aux véhicules et accessoires décrits et représentés. Ces modifications sont notifiées aux concessionnaires Renault dans les meilleurs délais. Selon les pays de commercialisation, les versions peuvent différer, certains équipements peuvent ne pas être disponibles (en série, en option ou en accessoire). Veuillez consulter votre concessionnaire local pour recevoir les informations les plus récentes. En raison des limites des techniques d'impression, les couleurs reproduites dans le présent document peuvent légèrement différer des couleurs réelles de la peinture ou des matières de garniture intérieure. Tous droits réservés. La reproduction sous quelque forme ou par quelque moyen que ce soit de tout ou partie de la présente publication est interdite sans l'autorisation écrite préalable de Renault.

2 ANS GARANTIE
50 000 km*